











Medien

Geometrische Figuren

Wähle einen Partner oder eine Partnerin und hol dir dein Thema von deiner Lehrerin.

Erstelle eine PowerPoint-Präsentation mit folgenden Punkten:

-  Die Präsentation soll aus mehreren Folien bestehen.
-  Startfolie stellt das Thema vor
-  Figur zeichnen (Konstruktion) und beschriften
-  Eigenschaften der Figur vorstellen
-  Berechnung von Umfang (Flächeninhalt)
-  mindestens eine praktische Anwendung mit Digitalkamera-Foto zeigen
-  Folienhintergrund in der Masteransicht erstellen
-  Folienübergang wählen
-  Animationen sinnvoll einsetzen
-  Die Präsentation mit deiner Partnerin oder deinem Partner der Klasse vorstellen.

Zeitaufwand mit Präsentation: 1 Woche



Ich hole mir Anregungen für meine Präsentation.